



MUNICIPIO DE NEZAHUALCOYOTL 0087
Estado de Situación Financiera Detallado - LDF
Al 31 de diciembre de 2018 y al 31 de diciembre de 2019 (b)
(Pesos)

Concepto (c)	31 de diciembre de 2019 (d)	31 de diciembre de 2018 (e)	Concepto (c)	31 de diciembre de 2019 (d)	31 de diciembre de 2018 (e)
ACTIVO			PASIVO		
Activo Circulante			Pasivo Circulante		
a. Efectivo y Equivalentes (a=a1+a2+a3+a4+a5+a6+a7)	585,330,881.23	412,066,519.55	a. Cuentas por Pagar a Corto Plazo (a=a1+a2+a3+a4+a5+a6+a7+a8+a9)	764,747,032.39	550,764,068.96
a1) Efectivo	3,196,582.53	3,826,651.85	a1) Servicios Personales por Pagar a Corto Plazo	53,050,701.65	47,820,281.69
a2) Bancos/Tesorería	582,134,278.70	401,132,662.56	a2) Proveedores por Pagar a Corto Plazo	480,617,335.47	375,117,979.48
a3) Bancos/Dependencias y Otros	0.00	0.00	a3) Contratistas por Obras Públicas por Pagar a Corto Plazo	0.00	0.00
a4) Inversiones Temporales (Hasta 3 meses)	0.00	0.00	a4) Participaciones y Aportaciones por Pagar a Corto Plazo	0.00	0.00
a5) Fondos con Afectación Específica	0.00	0.00	a5) Transferencias Otorgadas por Pagar a Corto Plazo	0.00	0.00
a6) Depósitos de Fondos de Terceros en Garantía y/o Administración	0.00	0.00	a6) Intereses, Comisiones y Otros Gastos de la Deuda Pública por Pagar a Corto Plazo	0.00	0.00
a7) Otros Efectivos y Equivalentes	0.00	7,107,205.14	a7) Retenciones y Contribuciones por Pagar a Corto Plazo	61,623,684.28	83,387,564.36
b. Derechos a Recibir Efectivo o Equivalentes (b=b1+b2+b3+b4+b5+b6+b7)	202,468,511.95	16,109,875.47	a8) Devoluciones de la Ley de Ingresos por Pagar a Corto Plazo	0.00	0.00
b1) Inversiones Financieras de Corto Plazo	174,383,730.82	0.00	a9) Otras Cuentas por Pagar a Corto Plazo	169,455,310.99	44,438,243.43
b2) Cuentas por Cobrar a Corto Plazo	11,108,236.18	9,843,232.08	b. Documentos por Pagar a Corto Plazo (b=b1+b2+b3)	0.00	0.00
b3) Deudores Diversos por Cobrar a Corto Plazo	16,976,544.95	6,266,643.39	b1) Documentos Comerciales por Pagar a Corto Plazo	0.00	0.00
b4) Ingresos por Recuperar a Corto Plazo	0.00	0.00	b2) Documentos con Contratistas por Obras Públicas por Pagar a Corto Plazo	0.00	0.00
b5) Deudores por Anticipos de la Tesorería a Corto Plazo	0.00	0.00	b3) Otros Documentos por Pagar a Corto Plazo	0.00	0.00
b6) Préstamos Otorgados a Corto Plazo	0.00	0.00	c. Porción a Corto Plazo de la Deuda Pública a Largo Plazo (c=c1+c2)	0.00	0.00
b7) Otros Derechos a Recibir Efectivo o Equivalentes a Corto Plazo	0.00	0.00	c1) Porción a Corto Plazo de la Deuda Pública	0.00	0.00
c. Derechos a Recibir Bienes o Servicios (c=c1+c2+c3+c4+c5)	62,708,929.58	89,019,212.42	c2) Porción a Corto Plazo de Arrendamiento Financiero	0.00	0.00
c1) Anticipo a Proveedores por Adquisición de Bienes y Prestación de Servicios a Corto Plazo	0.00	0.00	d. Títulos y Valores a Corto Plazo	0.00	0.00
c2) Anticipo a Proveedores por Adquisición de Bienes Inmuebles y Muebles a Corto Plazo	26,483,043.10	23,713,641.80	e. Pasivos Diferidos a Corto Plazo (e=e1+e2+e3)	0.00	0.00
c3) Anticipo a Proveedores por Adquisición de Bienes Intangibles a Corto Plazo	0.00	0.00	e1) Ingresos Cobrados por Adelantado a Corto Plazo	0.00	0.00
c4) Anticipo a Contratistas por Obras Públicas a Corto Plazo	36,225,886.49	65,305,570.62	e2) Intereses Cobrados por Adelantado a Corto Plazo	0.00	0.00
c5) Otros Derechos a Recibir Bienes o Servicios a Corto Plazo	0.00	0.00	e3) Otros Pasivos Diferidos a Corto Plazo	0.00	0.00
d. Inventarios (d=d1+d2+d3+d4+d5)	0.00	0.00	f. Fondos y Bienes de Terceros en Garantía y/o Administración a Corto Plazo (f=f1+f2+f3+f4+f5+f6)	1,082,004.74	1,228,104.89
d1) Inventario de Mercancías para Venta	0.00	0.00	f1) Fondos en Garantía a Corto Plazo	1,082,004.74	1,228,104.89
d2) Inventario de Mercancías Terminadas	0.00	0.00	f2) Fondos en Administración a Corto Plazo	0.00	0.00
d3) Inventario de Mercancías en Proceso de Elaboración	0.00	0.00	f3) Fondos Contingentes a Corto Plazo	0.00	0.00

Handwritten signatures and initials are present at the bottom of the page, including a large signature on the left and several smaller ones on the right.



**NEZA
HUALCOYOTL**
Cuarto de México

MUNICIPIO DE NEZAHUALCOYOTL 0087

Estado de Situación Financiera Detallado - LDF
Al 31 de diciembre de 2018 y al 31 de diciembre de 2019 (b)
(Pesos)

Concepto (c)	31 de diciembre de 2019 (d)	31 de diciembre de 2018 (e)	Concepto (c)	31 de diciembre de 2019 (d)	31 de diciembre de 2018 (e)
d4) Inventario de Materias Primas, Materiales y Suministros para Producción	0.00	0.00	f4) Fondos de Fideicomisos, Mandatos y Contratos Análogos a Corto Plazo	0.00	0.00
d5) Bienes en Tránsito	0.00	0.00	f5) Otros Fondos de Terceros en Garantía y/o Administración a Corto Plazo	0.00	0.00
e. Almacenes	42,413,764.61	38,720,727.19	f6) Valores y Bienes en Garantía a Corto Plazo	0.00	0.00
f. Estimación por Pérdida o Deterioro de Activos Circulantes (f=f1+f2)	0.00	0.00	g. Provisiones a Corto Plazo (g=g1+g2+g3)	0.00	0.00
f1) Estimaciones para Cuentas Incobrables por Derechos a Recibir Efectivo o Equivalentes	0.00	0.00	g1) Provisión para Demandas y Juicios a Corto Plazo	0.00	0.00
f2) Estimación por Deterioro de Inventarios	0.00	0.00	g2) Provisión para Contingencias a Corto Plazo	0.00	0.00
g. Otros Activos Circulantes (g=g1+g2+g3+g4)	0.00	0.00	g3) Otras Provisiones a Corto Plazo	0.00	0.00
g1) Valores en Garantía	0.00	0.00	h. Otros Pasivos a Corto Plazo (h=h1+h2+h3)	0.00	0.00
g2) Bienes en Garantía (excluye depósitos de fondos)	0.00	0.00	h1) Ingresos por Clasificar	0.00	0.00
g3) Bienes Derivados de Embargos, Decomisos, Aseguramientos y Dación en Pago	0.00	0.00	h2) Recaudación por Participar	0.00	0.00
g4) Adquisición con Fondos de Terceros	0.00	0.00	h3) Otros Pasivos Circulantes	0.00	0.00
IA. Total de Activos Circulantes (IA = a + b + c + d + e + f + g)	892,922,067.58	555,916,334.63	IIA. Total de Pasivos Circulantes (IIA = a + b + c + d + e + f + g + h)	765,629,037.13	551,992,173.65
Activo No Circulante			Pasivo No Circulante		
a. Inversiones Financieras a Largo Plazo	0.00	0.00	a. Cuentas por Pagar a Largo Plazo	0.00	0.00
b. Derechos a Recibir Efectivo o Equivalentes a Largo Plazo	0.00	0.00	b. Documentos por Pagar a Largo Plazo	0.00	0.00
c. Bienes Inmuebles, Infraestructura y Construcciones en Proceso	2,334,455,588.73	2,444,837,120.96	c. Deuda Pública a Largo Plazo	274,875,113.88	278,238,310.62
d. Bienes Muebles	1,060,924,736.00	979,221,919.54	d. Pasivos Diferidos a Largo Plazo	0.00	0.00
e. Activos Intangibles	0.00	0.00	e. Fondos y Bienes de Terceros en Garantía y/o en Administración a Largo Plazo	0.00	0.00
f. Depreciación, Deterioro y Amortización Acumulada de Bienes	-181,999,081.78	-142,527,971.57	f. Provisiones a Largo Plazo	0.00	0.00
g. Activos Diferidos	991,887.21	600,128.01			
h. Estimación por Pérdida o Deterioro de Activos no Circulantes	0.00	0.00	IIIB. Total de Pasivos No Circulantes (IIIB = a + b + c + d + e + f)	274,875,113.88	278,238,310.62
i. Otros Activos no Circulantes	0.00	0.00			
IB. Total de Activos No Circulantes (IB = a + b + c + d + e + f + g + h + i)	3,214,373,130.16	3,282,131,196.94	II. Total del Pasivo (II = IIA + IIIB)	1,040,704,151.01	830,230,484.27
I. Total del Activo (I = IA + IB)	4,107,295,197.74	3,838,047,531.57	HACIENDA PÚBLICA/PATRIMONIO		
			IIIA. Hacienda Pública/Patrimonio Contribuido (IIIA = a + b + c)	192,508,778.14	192,508,778.14
			a. Aportaciones	192,508,778.14	192,508,778.14
			b. Donaciones de Capital	0.00	0.00
			c. Actualización de la Hacienda Pública/Patrimonio	0.00	0.00
			IIIB. Hacienda Pública/Patrimonio Generado (IIIB = a + b + c + d + e)	2,874,082,268.69	2,915,308,269.16

Juan Buitrago

[Signature]

[Signature]




**NEZA
HUAL
COYOTL**
-2019-2021-
Ciudad de Todos

MUNICIPIO DE NEZAHUALCOYOTL 0087

Estado de Situación Financiera Detallado - LDF


Al 31 de diciembre de 2018 y al 31 de diciembre de 2019 (b)
(Pesos)

Concepto (c)	31 de diciembre de 2019 (d)	31 de diciembre de 2018 (e)	Concepto (c)	31 de diciembre de 2019 (d)	31 de diciembre de 2018 (e)
			a. Resultados del Ejercicio (Ahorro/ Desahorro)	279,317,737.92	209,456,151.09
			b. Resultados de Ejercicios Anteriores	2,594,764,530.67	2,605,852,118.07
			c. Revalúos	0.00	0.00
			d. Reservas	0.00	0.00
			e. Rectificaciones de Resultados de Ejercicios Anteriores	0.00	0.00
			IIIC: Exceso o Insuficiencia en la Actualización de la Hacienda Pública/Patrimonio (IIIC=a+b)	0.00	0.00
			a. Resultado por Posición Monetaria	0.00	0.00
			b. Resultado por Tenencia de Activos no Monetarios	0.00	0.00
			III: Total Hacienda Pública/Patrimonio (III = IIIA + IIIB + IIIC)	3,066,591,046.73	3,007,817,047.30
			IV: Total del Pasivo y Hacienda Pública/Patrimonio (IV = II + III)	4,107,295,197.74	3,838,047,531.57




PRIMERA SINDICATURA

PRIMER SINDICO MUNICIPAL
C. JUAN RUBEN DE LA ROSA GARCIA



TERCERA SINDICATURA

SEGUNDO SINDICO PROCURADOR
C. DAVID GERSON GARCIA CALDERON




Secretaría del Ayuntamiento
Nezahualcoyotl

SECRETARIO DEL H. AYUNTAMIENTO
C. MARCOS ALVAREZ PEREZ




Tesorería Municipal
Nezahualcoyotl

TESORERA MUNICIPAL
C. SONIA LOPEZ HERRERA



SEGUNDA SINDICATURA

Nezahualcoyotl



Presidencia

PRIMER SINDICO PROCURADOR
C. JUANA BONILLA JAIME

TERCER SINDICO PROCURADOR
C. MIGUEL CASTAÑEDA SERENO